


# 救急医療情報キットのご案内

## ①救急医療情報シートを書きます。



いつも**最新の情報**になるように、定期的にチェックをしてください。  
**救急隊が必要と判断した場合に、活用**します。

※状況によって、シートに書いた病院以外の**他の病院**に搬送される場合もあります。

## ②容器に、用意したものを全部入れて、冷蔵庫へ保管する。



冷蔵庫の**見つけやすい場所**へ！



(入れるもの) 記入済情報シート 保険証や診察券のコピー 自分の顔写真

薬剤情報提供書やお薬手帳のコピー 発作の時飲む薬 など

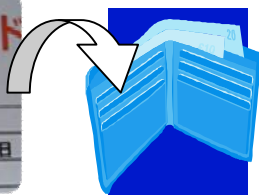
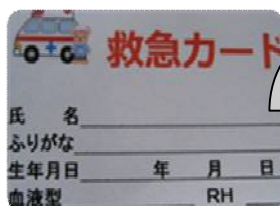
(お医者さんでもらう、薬の説明書)

## ③マグネットを冷蔵庫に！シールを玄関の<内側に>貼ります。



玄関の**内側の、よく目につく場所**に貼っておいてね！

## ④外出用に、救急カードを記入し、お財布などに入れます。



3つに折れば、入ります。

京都救急医療情報キットを作る会

<http://kyoto119kitto.com>